

# IKONA



**2.B**

# IKONA

Caratterizzato da un design pulito e linee essenziali, Ikona punta su un'estetica giovane e contemporanea. Le sue linee dirette e la funzionalità adattiva lo rendono perfetto per ogni ambiente moderno. Disponibile con profili in argento, nero e bianco, questa serie è la scelta ideale per chi cerca eleganza e praticità in un unico prodotto.

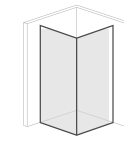
*Featuring a clean design and essential lines, Ikona focuses on a youthful and contemporary aesthetic. Its direct lines and adaptive functionality make it perfect for any modern setting. Available in silver, black, and white profiles, this series is the ideal choice for those seeking elegance and practicality in one.*



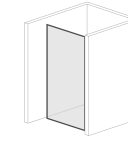




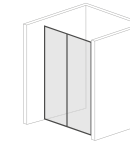
## CONFIGURAZIONI / Configurations



Angolo  
/ Corner




Nicchia  
/ Niche



Doppia porta  
/ Double door

## PROFILI / Profiles



Argento  
/ Silver



Nero  
/ Black



Bianco Opaco  
/ Matt White


## CRISTALLI / Glasses



Trasparente  
/ Transparent



Satinato  
/ Satin



Grigio Fumè  
/ Smoke Grey



Stampato  
/ Textured



Scratch  
/ Scratch



Applicazione Stripe  
/ Stripe Application



Fascia a righe  
/ Striped band



Fascia satinata  
/ Frosted band



Nebula  
/ Nebula

NEW



Possibilità di trattamento Brillbox®  
/ Brillbox® treatment available

**S** Standard / Standard

**L** Laccato / Lacquered

**A** Anodizzato / Anodised

**SG** Serigrafie / Silk-screen Printing



# Art. I4 SLIM

Angolare scorrevole con chiusura magnetica ad angolo. Carrelli con cuscinetti a sfera, applicati direttamente sul cristallo. Possibilità di abbinamento a pannello fisso per formare una U.

Serie IKONA - 6+6 mm - H.200 cm - SLIM

Corner shower enclosure with magnetic lock 90°, sliders with ball bearings, applied directly to the glass. Can be combined with fixed panel to form a U.



IMMAGINE DEL PRODOTTO PURAMENTE RAPPRESENTATIVA The product picture is merely illustrative

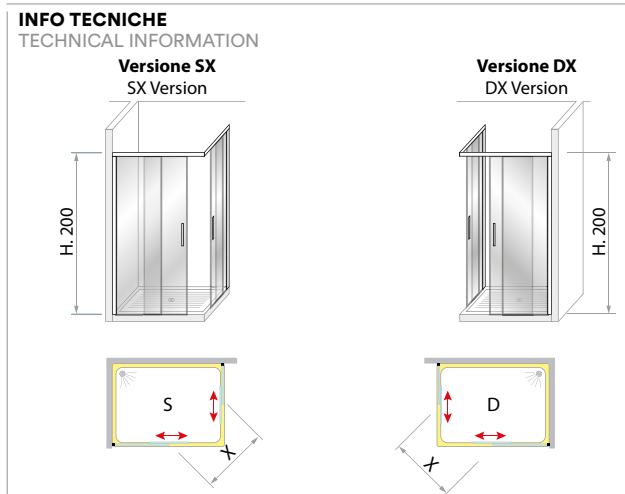
**SUPPLEMENTI**  
EXTRA / PRICE PREMIUM

**Supplementi** Supplements  
Per misure intermedie applicare il prezzo della misura maggiore.  
Per misure maggiori od inferiori a (SPECIALI QUANDO ?) applicare aumento del + 30%.

**Speciali quando?** When should it be considered as special?  
SOTTO (L) 64 cm COMPRESO  
SOPRA (L) 123 cm COMPRESO  
ALTEZZA (H) DIVERSA DALLO STANDARD

**Misure massime** Maximum dimensions  
(L) 140 cm  
(H) 220 cm  
PROFILO DI MAGGIORAZIONE (+3 cm) COD. P09 H 200 cm

-  **GARANZIA PRODOTTO 2 ANNI**  
2 year Product warranty
-  **PRODOTTO CONFORME ALLA NORMA UNI EN 14428**  
Product complying with norm UNI EN 14428
-  **SGANCIO ANTA**  
Quick release system for door
-  **PRODOTTO NON REVERSIBILE**  
Product is NOT reversible



# Art. I7

Box angolare con porta scorrevole e laterale, sistema di scorrimento su cuscinetti a sfera profilo di contenimento inferiore, chiusura magnetica, cristallo temperato da 6 mm H. 200 cm.

Serie IKONA - 6 mm - H.200 cm

Corner shower enclosure with sliding door and fixed side panel, with ball bearings, lower containment profile, magnetic lock, tempered glass 6 mm, H. 200cm.



IMMAGINE DEL PRODOTTO PURAMENTE RAPPRESENTATIVA The product picture is merely illustrative

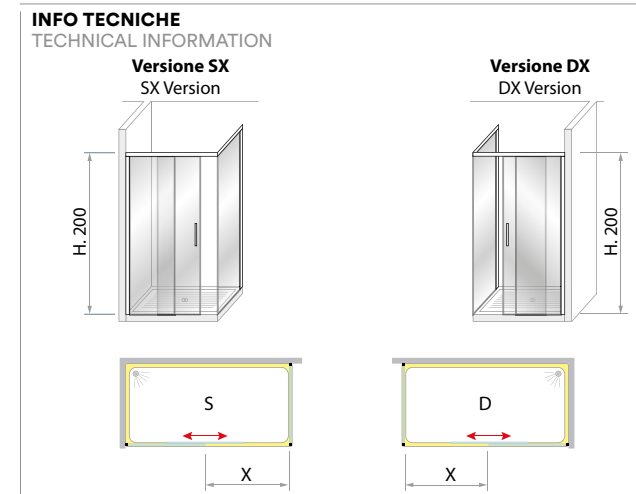
**SUPPLEMENTI**  
EXTRA / PRICE PREMIUM

**Supplementi** Supplements  
Per misure intermedie applicare il prezzo della misura maggiore.  
Per misure maggiori od inferiori a (SPECIALI QUANDO ?) applicare aumento del + 30%.

**Speciali quando?** When should it be considered as special?  
SOTTO (L) 64 cm COMPRESO  
SOPRA (L) 173 cm COMPRESO  
ALTEZZA (H) DIVERSA DALLO STANDARD

**Misure massime** Maximum dimensions  
(L) 200 cm  
(H) 220 cm  
**Attenzione:** Attention, please:  
ARTICOLI NON REVERSIBILI

-  **GARANZIA PRODOTTO 2 ANNI**  
2 year Product warranty
-  **PRODOTTO CONFORME ALLA NORMA UNI EN 14428**  
Product complying with norm UNI EN 14428
-  **CUSCINETTI**  
Ball-bearings
-  **SGANCIO ANTA**  
Quick release system for door
-  **FRANGIFLUTTO DI CONTENIMENTO ACQUA**  
profile for water containment
-  **ESTENSIBILITÀ PROFILO-PROFILO**  
Extensibility Profile-Profile
-  **PRODOTTO NON REVERSIBILE**  
Product is NOT reversible
-  **CHIUSURA CON PROFILO MAGNETICO**  
Lock with magnetic profile
-  **INSTALLAZIONE CON CENTRO DI ASSISTENZA SU RICHIESTA A PAGAMENTO**  
Installation with assistance centre UPON REQUEST AND AT A SURCHARGE



# Art. I2O SLIM

Serie IKONA - 6 mm - H.200 cm - SLIM

Porta scorrevole con cuscinetti a sfera, chiusura magnetica, possibilità di abbinamento a pannelli laterali, cristallo temperato da 6 mm.

Sliding door on ball-bearings, magnetic lock, possibility to add side panels, tempered glass 6 mm



IMMAGINE DEL PRODOTTO PURAMENTE RAPPRESENTATIVA The product picture is merely illustrative

**SUPPLEMENTI**  
EXTRA / PRICE PREMIUM

**Supplementi** Supplements  
Per misure intermedie applicare il prezzo della misura maggiore.  
Per misure maggiori od inferiori a (SPECIALI QUANDO ?) applicare aumento del + 30%.


**Speciali quando?** When should it be considered as special?

SOTTO (L) 95 cm COMPRESO  
SOPRA (L) 165 cm COMPRESO  
ALTEZZA (H) DIVERSA DALLO STANDARD

**Misure massime** Maximum dimensions

(L) 200 cm  
(H) 220 cm  
PROFILO DI MAGGIORAZIONE (+3 cm) COD. P09 H 200 cm

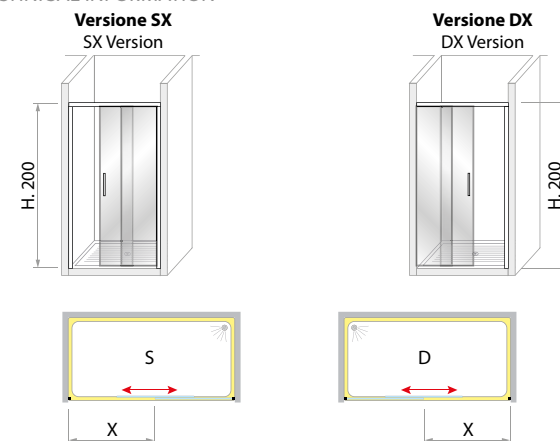
 **GARANZIA PRODOTTO 2 ANNI**  
2 year Product warranty

 **PRODOTTO CONFORME ALLA NORMA UNI EN 14428**  
Product complying with norm UNI EN 14428

 **SGANCIO ANTA**  
Quick release system for door

 **PRODOTTO NON REVERSIBILE**  
Product is NOT reversible

**INFO TECNICHE**  
TECHNICAL INFORMATION



# Art. I2V SLIM

Serie IKONA - 6 mm - H.200 cm - SLIM

Porta a due ante scorrevoli al centro, con cuscinetti a sfera e due pannelli fissi laterali, chiusura magnetica, con possibilità di abbinamento a pannelli laterali, cristallo temperato 6 mm.

Double sliding door with two in-line panels, central opening, magnetic lock, ball-bearings, possibility to add side panels, tempered glass 6 mm.



IMMAGINE DEL PRODOTTO PURAMENTE RAPPRESENTATIVA The product picture is merely illustrative

**SUPPLEMENTI**  
EXTRA / PRICE PREMIUM

**Supplementi** Supplements  
Per misure intermedie applicare il prezzo della misura maggiore.  
Per misure maggiori od inferiori a (SPECIALI QUANDO ?) applicare aumento del + 30%.


**Speciali quando?** When should it be considered as special?

SOTTO (L) 133 cm COMPRESO  
SOPRA (L) 185 cm COMPRESO  
ALTEZZA (H) DIVERSA DALLO STANDARD

**Misure massime** Maximum dimensions

(L) 200 cm  
(H) 220 cm  
PROFILO DI MAGGIORAZIONE (+3 cm) COD. P09 H 200 cm

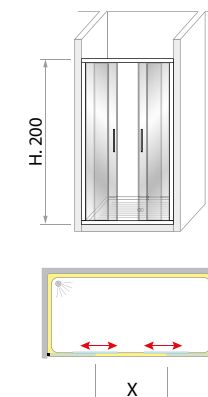
 **GARANZIA PRODOTTO 2 ANNI**  
2 year Product warranty

 **PRODOTTO CONFORME ALLA NORMA UNI EN 14428**  
Product complying with norm UNI EN 14428

 **SGANCIO ANTA**  
Quick release system for door

 **PRODOTTO REVERSIBILE**  
Product is reversible

**INFO TECNICHE**  
TECHNICAL INFORMATION



# Art. I4 + I4

Serie IKONA - 6 mm - H.200 cm

Porta scorrevole per piatti doccia ad angolo, da assemblare con altro elemento I4. Chiusura magnetica. Carrelli con cuscinetti a sfera, applicati direttamente sul cristallo. Sgancio anta inferiore. Possibilità di abbinamento a pannello fisso per formare una U.

*Sliding door on ball-bearings for corner entry enclosure, to combine with another I4 element. Magnetic lock. Ball-bearing applied directly onto the glass. Quick release system for door. Possibility to add a side panel to form a "U".*



IMMAGINE DEL PRODOTTO PURAMENTE RAPPRESENTATIVA The product picture is merely illustrative

## SUPPLEMENTI EXTRA / PRICE PREMIUM

**Supplementi** Supplements  
Per misure intermedie applicare il prezzo della misura maggiore.  
Per misure maggiori od inferiori a (SPECIALI QUANDO ?) applicare aumento del + 30%.

**Attenzione:** Attention, please:  
I PREZZI INDICATI SI RIFERISCONO AD UN SINGOLO LATO.

**Speciali quando?** When should it be considered as special?

SOTTO (L) 64 cm COMPRESO

SOPRA (L) 123 cm COMPRESO

ALTEZZA (H) DIVERSA DALLO STANDARD


**Misure massime** Maximum dimensions

(L) 140 cm

(H) 220 cm

**Attenzione:** Attention, please:  
ARTICOLI NON REVERSIBILI NELLA VERSIONE VETRO SATINATO, SERIGRAFIE E STAMPATO.

 **GARANZIA PRODOTTO 2 ANNI**  
2 year Product warranty

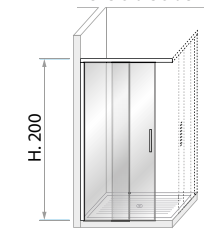
 **PRODOTTO CONFORME ALLA NORMA  
UNI EN 14428**  
Product complying with norm  
UNI EN 14428

 **SGANCIO ANTA**  
Quick release system for door

 **PRODOTTO REVERSIBILE**  
Product is reversible

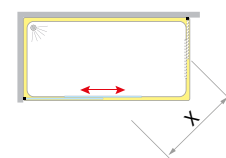
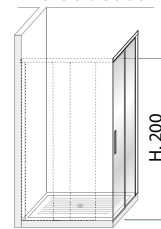
## INFO TECNICHE TECHNICAL INFORMATION

**Lato Reversibile**  
Reversible side



+

**Lato Reversibile**  
Reversible side



# Art. I2A

Serie IKONA - 6 mm - H.200 cm

Porta scorrevole con cuscinetti a sfera, chiusura magnetica. Sgancio anta inferiore per agevolare la pulizia cristallo. Possibilità di abbinamento a pannelli laterali, cristallo temperato da 6 mm.

*Sliding door on ball-bearings, magnetic lock. Quick release system for door to ease cleaning. Possibility to add side panel. Tempered glass 6 mm.*



IMMAGINE DEL PRODOTTO PURAMENTE RAPPRESENTATIVA The product picture is merely illustrative

## SUPPLEMENTI EXTRA / PRICE PREMIUM

**Supplementi** Supplements  
Per misure intermedie applicare il prezzo della misura maggiore.  
Per misure maggiori od inferiori a (SPECIALI QUANDO ?) applicare aumento del + 30%.

**Speciali quando?** When should it be considered as special?

SOTTO (L) 95 cm COMPRESO

SOPRA (L) 175 cm COMPRESO

ALTEZZA (H) DIVERSA DALLO STANDARD

**Misure massime** Maximum dimensions


(L) 200 cm

(H) 220 cm

PROFILO DI MAGGIORAZIONE (+3 cm) COD. P09 H 200 cm

**Attenzione:** Attention, please:  
ARTICOLI NON REVERSIBILI NELLA VERSIONE VETRO SATINATO, SERIGRAFIE E STAMPATO.

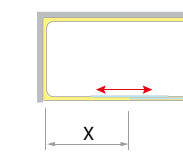
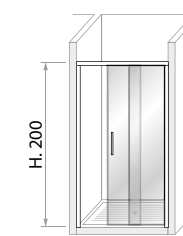
 **GARANZIA PRODOTTO 2 ANNI**  
2 year Product warranty

 **PRODOTTO CONFORME ALLA NORMA  
UNI EN 14428**  
Product complying with norm  
UNI EN 14428

 **SGANCIO ANTA**  
Quick release system for door

 **PRODOTTO REVERSIBILE**  
Product is reversible

## INFO TECNICHE TECHNICAL INFORMATION





# Art. I3

Serie IKONA - 6 mm - H.200 cm

Box angolare con porta battente, chiusura magnetica, altezza 200 cm, cristallo temprato da 6 mm.

Corner box with hinged door, external opening, magnetic lock, 200 cm height, tempered glass 6 mm.



IMMAGINE DEL PRODOTTO PURAMENTE RAPPRESENTATIVA The product picture is merely illustrative

**SUPPLEMENTI**  
EXTRA / PRICE PREMIUM

**Supplementi** Supplements  
Per misure intermedie applicare il prezzo della misura maggiore.  
Per misure maggiori od inferiori a (SPECIALI QUANDO ?) applicare aumento del + 30%  
POSSIBILITA' DI PANNELLO FISSO LATERALE, A RICHIESTA.

**Speciali quando?** When should it be considered as special?  
SOTTO (L) 64 cm COMPRESO  
SOPRA (L) 103 cm COMPRESO  
ALTEZZA (H) DIVERSA DALLO STANDARD

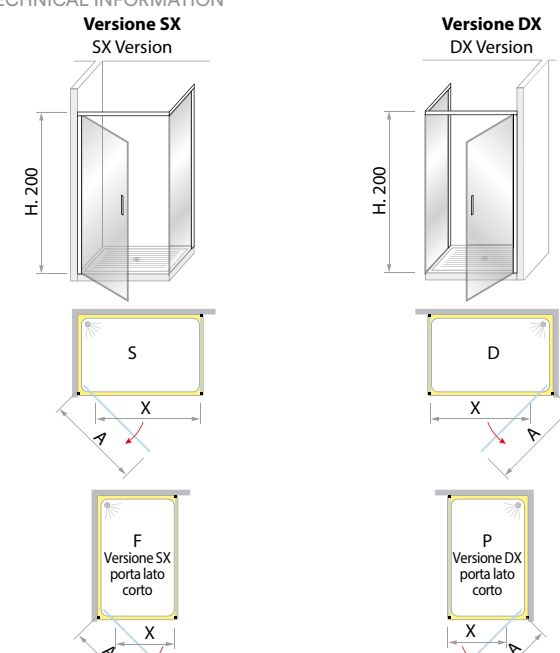
**Misure massime** Maximum dimensions  
(L PORTA) 100 cm  
(L FISSO) 120 cm  
(H) 220 cm

**Attenzione:** Attention, please:  
ARTICOLI NON REVERSIBILI  
NELLE MISURE RETTANGOLARI, PORTA SUL LATO LUNGO

**N.B. P.S.**  
SE LA PORTA VIENE RICHIESTA SUL LATO CORTO, VEDERE LA VERSIONE SULLE PIANTE.

-  **GARANZIA PRODOTTO 2 ANNI**  
2 year Product warranty
-  **PRODOTTO CONFORME ALLA NORMA UNI EN 14428**  
Product complying with norm UNI EN 14428
-  **FRANGIFLUTTO DI CONTENIMENTO ACQUA**  
profile for water containment
-  **ESTENSIBILITÀ PROFILO-PROFILO**  
Extensibility Profile-Profile
-  **PRODOTTO NON REVERSIBILE**  
Product is NOT reversible
-  **CHIUSURA CON PROFILO MAGNETICO**  
Lock with magnetic profile
-  **INSTALLAZIONE CON CENTRO DI ASSISTENZA SU RICHIESTA A PAGAMENTO**  
Installation with assistance centre UPON REQUEST AND AT A SURCHARGE

## INFO TECNICHE TECHNICAL INFORMATION



# Art. I1

Serie IKONA - 6 mm - H.200 cm

Porta a battente reversibile, apertura esterna, chiusura magnetica, cristallo temperato da 6 mm, abbinabile a pannello fisso.

Reversible external opening pivoting door, magnetic lock, 6 mm. tempered glass, possibility to add side panels.






IMMAGINE DEL PRODOTTO PURAMENTE RAPPRESENTATIVA The product picture is merely illustrative

**SUPPLEMENTI**  
EXTRA / PRICE PREMIUM

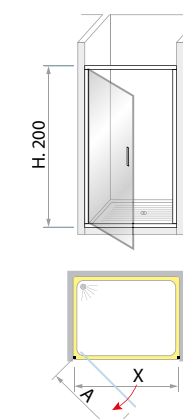
**Supplementi** Supplements  
Per misure intermedie applicare il prezzo della misura maggiore.  
Per misure maggiori od inferiori a (SPECIALI QUANDO ?) applicare aumento del + 30%.

**Speciali quando?** When should it be considered as special?  
SOTTO (L) 65 cm COMPRESO  
SOPRA (L) 104 cm COMPRESO  
ALTEZZA (H) DIVERSA DALLO STANDARD

**Misure massime** Maximum dimensions  
(L) 100 cm  
(H) 220 cm  
PROFILO DI MAGGIORAZIONE (+3 cm) COD. P09 H 200 cm

-  **GARANZIA PRODOTTO 2 ANNI**  
2 year Product warranty
-  **PRODOTTO CONFORME ALLA NORMA UNI EN 14428**  
Product complying with norm UNI EN 14428
-  **PRODOTTO REVERSIBILE**  
Product is reversible

## INFO TECNICHE TECHNICAL INFORMATION





# Art. 10

Serie IKONA - 6 mm - H.200 cm

Pannello fisso, cristallo temperato 6 mm, reversibile.

Walk-in panel, tempered glass 6mm, reversible



IMMAGINE DEL PRODOTTO PURAMENTE RAPPRESENTATIVA The product picture is merely illustrative

**SUPPLEMENTI**  
EXTRA / PRICE PREMIUM

**Supplementi** Supplements  
Per misure intermedie applicare il prezzo della misura maggiore.  
Per misure maggiori od inferiori a (SPECIALI QUANDO ?) applicare aumento del + 30%.

**Attenzione:** Attention, please:  
ARTICOLO REVERSIBILE

**Speciali quando?** When should it be considered as special?  
SOTTO (L) 65 cm COMPRESO  
SOPRA (L) 103 cm COMPRESO  
ALTEZZA (H) DIVERSA DALLO STANDARD

**Misure massime** Maximum dimensions  
(L) 120 cm  
(H) 220 cm  
PROFILO DI MAGGIORAZIONE (+3 cm) COD. P019 H 200 cm



**GARANZIA PRODOTTO 2 ANNI**  
2 year Product warranty

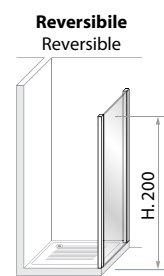


**PRODOTTO CONFORME ALLA NORMA UNI EN 14428**  
Product complying with norm UNI EN 14428



**PRODOTTO REVERSIBILE**  
Product is reversible

**INFO TECNICHE**  
TECHNICAL INFORMATION



# Art. 19

Serie IKONA - 6 mm - H.200 cm

Porta a due battenti, APERTURA TOTALE IN/OUT, chiusura magnetica, possibilità di abbinamento a pannelli laterali, cristallo temprato da 6 mm.

Saloon door, total opening IN / OUT, magnetic lock, possibility to add side panels, tempered glass 6 mm



IMMAGINE DEL PRODOTTO PURAMENTE RAPPRESENTATIVA The product picture is merely illustrative

**SUPPLEMENTI**  
EXTRA / PRICE PREMIUM

**Supplementi** Supplements  
Per misure intermedie applicare il prezzo della misura maggiore.  
Per misure maggiori od inferiori a (SPECIALI QUANDO ?) applicare aumento del + 30%.

**Speciali quando?** When should it be considered as special?  
SOTTO (L) 65 cm COMPRESO  
SOPRA (L) 105 cm COMPRESO  
ALTEZZA (H) DIVERSA DALLO STANDARD

**Misure massime** Maximum dimensions  
(L) 120 cm  
(H) 220 cm  
PROFILO DI MAGGIORAZIONE (+3 cm) COD. P09 H 200 cm



**GARANZIA PRODOTTO 2 ANNI**  
2 year Product warranty



**PRODOTTO CONFORME ALLA NORMA UNI EN 14428**  
Product complying with norm UNI EN 14428

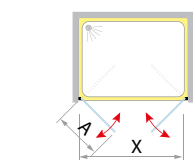
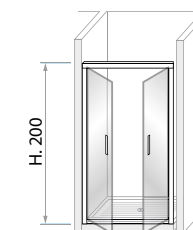


**CERNIERA A 180° (APERTURA INTERNA/ESTERNA)**  
180 degree Hinge (opening inwards and outwards)



**PRODOTTO REVERSIBILE**  
Product is reversible

**INFO TECNICHE**  
TECHNICAL INFORMATION



**BOX DOCCE 2B S.P.A**

Via Boito 250,  
41019 Soliera (MO) Italia  
P.IVA 01331620367  
T. +39 059 567 214  
info@boxdocce2b.com

**Tutti i modelli presentati sono di proprietà di Box Docce 2B S.P.A.  
e sono progettati e prodotti in Italia.  
Tutte le riproduzioni o pubblicazioni sono vietate senza l'autorizzazione  
di Box Docce 2B S.P.A.**

All the models presented are owned by Box Docce 2B S.P.A.  
and they are designed and produced in Italy.  
All reproductions or publications are forbidden without  
the authorization of Box Docce 2B S.P.A.

**La riproduzione di colori e finiture è approssimativa.**  
The reproduction of colors and finishes is approximate.

**2.B**